



Kenmerken van de regio

Aantal inwoners
425.930

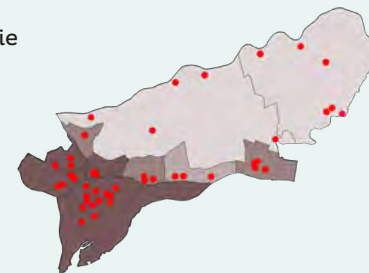


Aandeel 75-plussers
8,5%

Hoger aantal 75-plussers dan landelijk
Landelijk gemiddelde is **8,1%**.

● Intramurale locatie

Stedelijkheid
 ■ dunbevolkt
 ■ dichtbevolkt



Relatief **weinig** locaties t.o.v. landelijk beeld

Gemiddeld **17** locaties per 1.000 klanten.
Landelijk gezien zijn dit gemiddeld **18** locaties.

Huidige vraagontwikkeling

Aantal Wlz-klanten
3.902

Waarvan in eigen woonomgeving
660

Ongeveer **gelijke** verhouding klanten in eigen woonomgeving als landelijk.

Waarvan intramuraal en geclusterd VPT
3.242



Op de wachtlijst

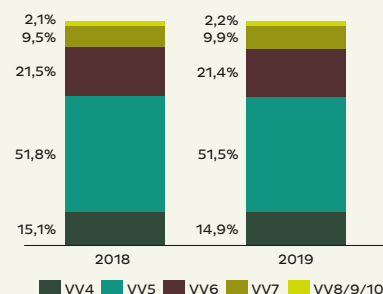
Actief wachtenden
50

Dit is **1,6%** van het aantal opgenomen Wlz-klanten.

Niet-actief wachtenden
462

Dit is **14,5%** van het aantal opgenomen Wlz-klanten.

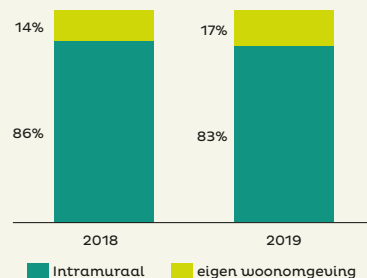
Ontwikkeling ZQP-mix



Verzwarend zorgvraag door toename aantal hogere ZQP's

Deze toename wordt veroorzaakt door **VV7**.

Ontwikkeling verhouding geclusterde zorg vs. zorg in eigen woonomgeving (VPT/MPT/PGB)

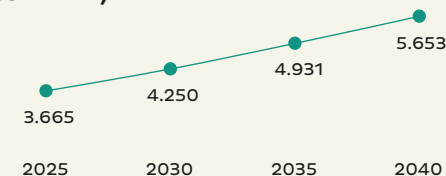


Trend van langer thuis wonen zichtbaar in afgelopen 2 jaar

Toename levering zorg in eigen woonomgeving.

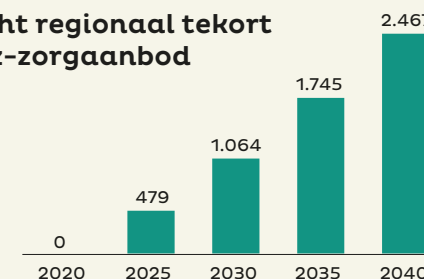
Verwachte vraagontwikkeling

Ontwikkeling aantal Wlz-klanten (exclusief MPT)



De zorgvraag stijgt de komende 20 jaar met **77%**.

Verwacht regionaal tekort aan Wlz-zorgaanbod



In 2040 moeten **2.467** extra klanten van verpleegzorg worden voorzien, zowel thuis, in het verpleeghuis als in tussenvoorzieningen. Deze toenemende zorgvraag gaat gepaard met hogere zorg- en investeringskosten in de regio.

Specifieke kenmerken van de regio

Binnen regio Waardenland zijn twee sub-regio's; Drechtsteden en Alblasserwaard-Vijfherenlanden. Beide sub-regio's hebben hun eigen specifieke kenmerken. Samenwerking komt moeizaam tot stand. Vergrijzingscijfers zijn conform het gemiddelde van Nederland.

Een deel van het gebied ligt op de zogenaamde 'Bible-belt'.

Zorgaanbod voor specifieke doelgroepen

Er is zorgaanbod voor de volgende doelgroepen:

Geronto-psychiatrie, Korsakov, Jonge mensen met Dementie, Beademingszorg (non-) invasief, CVA/NAH, Parkinson.

Zorgaanbieders geven vaker het signaal dat men te maken heeft met een zwaardere intramurale doelgroep. Daarbij komen vaker gedragsproblemen voor.

Regionale afspraken en samenwerkingsverbanden

We hebben de Transitietafel Waardenland (V&V Alliantie Waardenland); bestuurders van de intramurale ouderenzorgorganisaties. Zij hebben een visie op ouderenzorg richting 2030 opgesteld.

Uitvoeringsagenda aanpak capaciteitsvraagstuk

Transitietafel: Aan deze tafel is reeds de meerjarenuisie voor ouderenzorg in de regio opgesteld. Het zorgkantoor sluit hierbij aan om ook vanuit ons oogpunt richting te geven aan deze meerjarenuisie op middellange en lange termijn. Onderdeel hiervan is het ondersteunen van de gesprekken met data die het zorgkantoor voor handen heeft. Hiermee kan inzicht gegeven worden in welke opgaven er voor ons liggen. Vervolgstep hierin is het samen bepalen van een strategie om de meerjarenuisie handen en voeten te geven. Aan deze tafel worden ook projecten besproken om de transitie-middelen in regionaal verband in te zetten. Enkele projecten die reeds lopen zijn:

- Zij-instroom; er wordt een gezamenlijk leeraanbod voor zij-instromers ontwikkeld
- Project Behoud; vitaliteitscoaches van verschillende organisaties vormen een lerend netwerk.
- Project Complex en Onbegrepen gedrag; medewerkers leren beter te voorzien in de zorgbehoefte van mensen met zeer complex en onbegrepen gedrag, onder andere door meer gespecialiseerde kennis en handelingsbekwaamheid van die medewerkers.
- Project Zorg en Dwang; de regionale vraagstukken die gepaard gaan met de invoering van de Wet Zorg en Dwang in kaart brengen en vervolgens gezamenlijk oplossen.
- Project Innovatie; men werkt gezamenlijk aan een innovatieagenda. Men is terughoudend als het gaat om nieuwe initiatieven op dit gebied. Er wordt gezocht naar reeds bewezen techniek om te kunnen implementeren.
- Project flex-bureau; er wordt onderzocht of de zorgaanbieders een gezamenlijk flex-bureau met ZZP'ers op kunnen zetten.

Innovatieve concepten in de regio

Men heeft vanuit de transitie-middelen een project innovatie opgestart. Onderdeel hiervan is het gezamenlijk leren implementeren van innovatieve, arbeidsbesparende, technologieën. Tevens wordt gestart met het programma digitale vaardigheden. Dit om de huidige medewerkers te leren omgaan met de digitale ondersteuning die hen geboden wordt.

Bouwplannen in de regio

Vrijwel alle zorgaanbieders uit de regio zijn op dit moment bezig hun strategisch vastgoedplan opnieuw vast te stellen. Enkele zorgaanbieders zijn reeds bezig met de uitvoering van nieuwbouw. Steeds meer komt het besef dat het scheiden van Wonen en Zorg in de toekomst een vlucht gaat nemen. Het is (nog) zoeken naar nieuwe woon-zorgconcepten.

Inleiding

Van iedere zorgkantoorregio is een regioplan voor 2020 beschikbaar in de vorm van een zogenaamde three-pager. Hierin worden 13 onderwerpen toegelicht rond de vraag- en aanbodontwikkelingen in de Wlz-ouderenzorg tussen nu en 2040.

Regioplan

De volgende onderwerpen zijn kwantitatief van aard en staan op de eerste pagina. Hierbij vermelden wij de bron, de peildatum of periode en geven wij een toelichting op de vraag.

Aandeel 75-plussers

Bron CBS (83502NED)

Peildatum/periode 01-01-2019

Toelichting Zorgkantoren maken inzichtelijk hoe de verhouding tussen de (kwetsbare) ouderen en alle inwoners is.

Spreading intramurale locaties in de regio

Bron Stedelijkheid: CBS (70072ned), 2020
Locaties: Alleen intramurale locaties met minstens 3-26 (kleinschalig) declarerende klanten die een zorgvraag hebben

Peildatum/periode 2020

Toelichting Op dit kaartje is de spreiding van het intramurale zorgaanbod in de regio opgenomen, in relatie tot het aantal inwoners per km².

Ontwikkeling ZZZP-mix

Bron AW319 uit declaratie-berichtenverkeer zorgkantoren

Peildatum/periode 2018 en 2019

Toelichting Hier maken zorgkantoren inzichtelijk welke ontwikkeling in zorgvraag er is op basis van de verzilverde zorgprofielen.

Op de wachtlijst

Bron Zorgprisma en RIVM beleidsarme zorg prognose

Peildatum/periode 01-04-2020

Toelichting In iedere zorgkantoorregio wachten Wlz-klanten, soms bewust, op intramurale opname, deze klanten (met status Actief Wachtend en status Niet Actief Wachtend) maken we hier inzichtelijk ten opzichte van het totaal aantal klanten dat intramuraal in zorg is.

Ontwikkeling verhouding geclusterde zorg vs. zorg in eigen woonomgeving

Bron Intramuraal en geclusterd VPT/PGB: Capaciteitsontwikkeling 2017 - 2019 (TNO)
MPT en ongeclusterd VPT: MPT uitvraag zorgkantoren, ongeclusterd VPT: Pivots BP - 2018 / 2019 (TNO)

Peildatum/periode Intramuraal en geclusterd VPT/PGB: 2017 tot en met 2019
MPT en ongeclusterd VPT: december 2018 en december 2019

Toelichting Hier maken we inzichtelijk hoeveel procent van de Wlz-klanten zorg geclusterd (intramuraal en geclusterd VPT en geclusterd PGB) ontvangen en hoeveel procent van de Wlz-klanten zorg in een thuisituatie ontvangt (MPT en ongeclusterd VPT).

Noot: Ongeclusterde PGB-zorg is niet meegenomen.

Ontwikkeling aantal Wlz-klanten

Bron ZZP 4 t/m 10 VV, Beleidsarme vraagprognose (bron: RIVM, verkregen via TNO)

Peildatum/periode 2018 - 2040

Toelichting Aan de hand van de beleidsarme vraagprognose die TNO uit de RIVM-data heeft bepaald, maken we inzichtelijk welke ontwikkeling van de vraag er in de specifieke zorgkantoorregio verwacht wordt richting 2040.

Verwacht regionaal tekort aan Wlz-capaciteit

Bron ZZP 4 t/m 10 VV, Beleidsarme vraagprognose (bron: RIVM verkregen via TNO)

Peildatum/periode 2018 - 2040

Toelichting Hier laten de zorgkantoren zien op welke wijze het zorgaanbod zich moet ontwikkelen willen we alle toekomstige Wlz-klanten van zorg voorzien. Wij gaan hierbij uit van gelijkblijvende overige omstandigheden.

Onderstaande onderwerpen zijn kwalitatief van aard, hieronder geven wij een toelichting.

Specifieke kenmerken van de regio

Dit onderwerp geeft inzicht in de diversiteit aan ontwikkelingen per regio en is soms gerelateerd aan kwantitatieve gegevens. Die ontwikkelingen kunnen impact hebben op de oplossingsrichting om aan de toekomstige zorgvraag invulling te geven in de zorgkantoorregio.

Zorgaanbod voor specifieke doelgroepen

Het doel van toelichting op dit zorgaanbod is om de 'gap' tussen zorgvraag en zorgaanbod te verduidelijken. Voor welke vraag is wel/geen zorgaanbod beschikbaar? En hoe ontwikkelen zorgvraag van en zorgaanbod voor specifieke doelgroepen zich?

Regionale afspraken en samenwerkingsverbanden

Het is relevant om bestaande afspraken inzichtelijk te maken en te weten of knelpunten al (kunnen) worden opgepakt.

Uitvoeringsagenda aanpak capaciteitsvraagstuk

De toelichting op dit onderwerp geeft inzicht in hoe knelpunten binnen de regio worden opgepakt, met welke stakeholders en met welk doel. Dit kan impact hebben op het bereiken van de capaciteitsdoelen

Innovatieve concepten in de regio

Dit onderwerp geeft inzicht in innovatieve oplossingen om het capaciteitsvraagstuk te helpen oplossen. Dit kan gericht zijn op met innovatie langer thuis wonen, maar ook innovatieve woonzorgconcepten, nieuwe innovatieve samenwerkingsverbanden, arbeidsbesparende innovaties etc.

Bouwplannen in de regio

Dit onderwerp geeft inzicht in toekomstige verpleeghuiscapaciteit (geclusterde VPT-capaciteit en intramurale capaciteit) door middel van bouwen (zowel verbouw, nieuwbouw als sloop) en het mogelijke tekort van zowel verpleeghuis- als zorgcapaciteit in relatie tot de toekomstige zorgvraag.